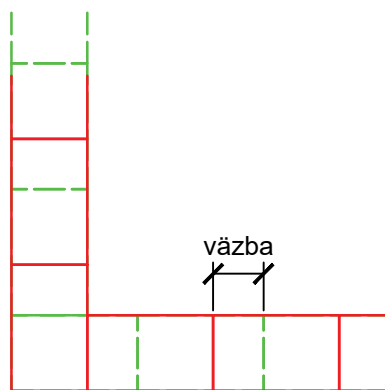
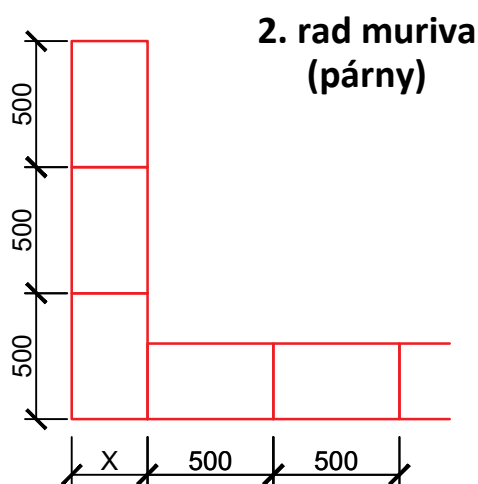
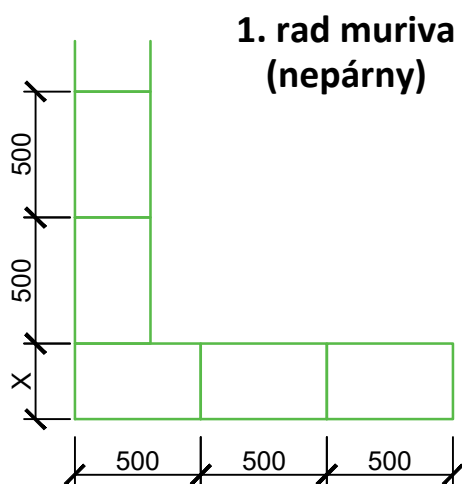


Väzby

roh murivo hr. 250 / 300 / 375 mm



**Väzby - pre optimálnu tuhosť muriva $\frac{1}{2}$ výšky tvárnice (125 mm)
- minimálne 0,4 výšky tvárnice (100 mm - nie menej ako 40 mm)**